



tecnología eficaz.com

Hablamos de la tecnología que **SÍ** nos hace más eficaces

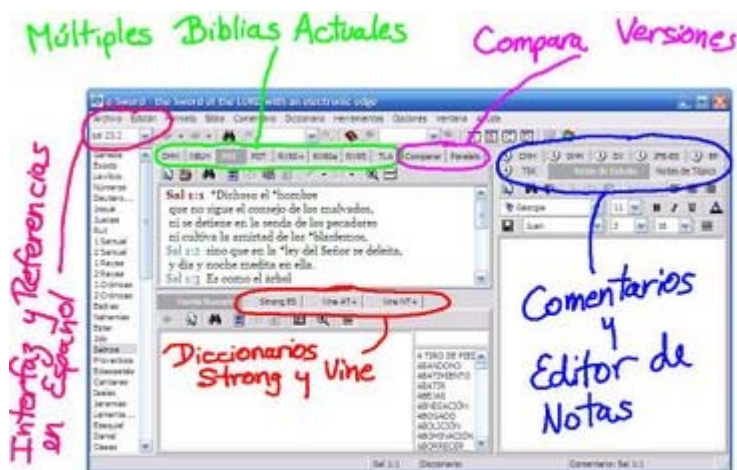
Minando la Biblia con e-Sword -- Parte 1 -- Introducción, Instalación y Configuración Básica

<http://blog.tecnologiaeficaz.com/2008/11/minando-la-biblia-con-e-sword-parte-1.html>

Si desea estudiar la Biblia, el mejor recurso para estudio Bíblico en Español por medio de la computadora se llama e-sword (Espada Electrónica). Lo hemos mencionado antes, pero recientemente salió una versión nueva cuyo interfaz es totalmente en español, además de que los recursos disponibles para estudio avanzado han mejorado.

En esta serie de "**Minando la Biblia con e-Sword**", intentaré ayudar a personas que están familiarizados con la Biblia a usar algunos recursos de manera práctica para estudiar la Biblia de manera eficaz -- **a extraer las joyas de la mina**, la Palabra de Dios. También daremos algunas ligas de dónde pueden bajar aún **más recursos** dependiendo del tema que estamos viendo.

Aquí podrá ver un ejemplo de los recursos disponibles en el software e-Sword.



En esta primera entrada de la serie, veremos **Instalación y Configuración Básica** del e-Sword, incluyendo algunas **traducciones populares** y recursos básicos.

Tabla de Contenidos de Minando la Biblia usando e-Sword

1. [Introducción, Instalación y Configuración Básica](#)
2. [Use Múltiples Versiones para entender un Texto Mejor](#)
3. [Explore los temas Bíblicos con una Concordancia](#)
4. [Use Referencias Cruzadas para Encontrar Joyas](#)
5. [Encuentre otra Dimensión de Estudio en los Idiomas Originales](#)
6. [Use Diccionarios y Comentarios Bíblicos para alcanzar más allá](#)

(Este curso [se puede descargar](#) para tenerlo fuera-de-línea)

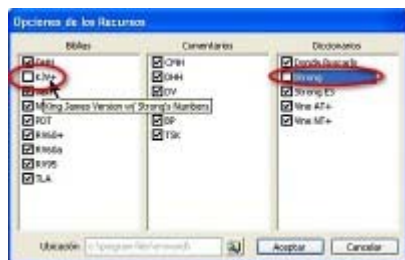
Tres pasos para Instalación Simplificada

1. **Programa.** Bajar e instalar el programa del [website del autor](#).
2. **Recursos.** Bajar e instalar mi paquete de Recursos Básicos e-Sword en Español, el

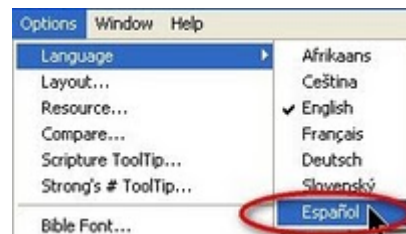


cual tiene todos los recursos de Estudio Bíblico que usaremos en esta serie. La puedes bajar de [aquí](#).

3. **Español. (A)** Ejecuta el programa e-Sword (cuya interfaz estará todavía en Inglés) y vaya a **Options** -> **Language** y seleccione **Español**.



(B) El e-Sword instala dos recursos Bíblicos en Inglés que podrás quitar si vas a **Opciones->Recursos** y des-seleccionas los recursos KJV+ y Strong como se muestra en el cuadro abajo. (Ya tienes las versiones en Español de estos recursos)



Listo! Tu e-Sword ahora está listo para que empieces a Minar la Biblia con e-

Sword.



¡Muéstrame!

Si quiere ver la demostración de esta configuración y cómo moverse en e-sword, haz click [aquí](#).



¿Dónde consigo más?

Espero que vaya publicándose el resto de esta serie "Minando la biblia usando eSword". Si quiere profundizar más, haga los **ejemplos** en su propio e-Sword. Si quiere profundizar más, haga los **ejercicios**. Si quiere profundizar aún más, vea los **videos** de ¡Muéstrame! en cada capítulo.

Publicado por Paul Garrett del Río en [10:31 AM](#) _Lunes, noviembre 17, 2008

Minando la Biblia con e-Sword -- Parte 2 -- Use Múltiples Versiones para entender un Texto Mejor

<http://blog.tecnologiaeficaz.com/2008/11/minando-la-biblia-con-e-sword-parte-2.html>



La Biblia fue escrita principalmente en Griego y en Hebreo a lo largo de muchas generaciones y en varios contextos históricos y culturales. Hoy en día hay una gran variedad de traducciones y paráfrasis de la Biblia al Español y se pueden aprovechar para obtener de una manera sencilla un **entendimiento mayor** sobre un pasaje a estudiar. Lastimosamente hoy en la mayoría de las iglesias evangélicas de Iberoamérica nos hemos quedado estancados con la versión **Reina Valera 1960**. Es una buena traducción de la Biblia, pero se puede obtener más riqueza estudiando con **múltiples versiones**.

Tabla de Contenidos de Minando la Biblia usando e-Sword

1. [Introducción, Instalación y Configuración Básica](#)
2. [Use Múltiples Versiones para entender un Texto Mejor](#)
3. [Explore los temas Bíblicos con una Concordancia](#)
4. [Use Referencias Cruzadas para Encontrar Joyas](#)
5. [Encuentre otra Dimensión de Estudio en los Idiomas Originales](#)
6. [Use Diccionarios y Comentarios Bíblicos para alcanzar más allá](#)



Como diferentes ángulos de un mismo objeto

Mira un momento este collage de fotos. Todas las fotos son del mismo vehículo -- el Nissan Altima Coupe 2008 -- pero todas muestran el automóvil desde un **ángulo y perspectiva diferente**. La apreciación del vehículo aumenta referente a haber visto una única fotografía, ¿verdad?

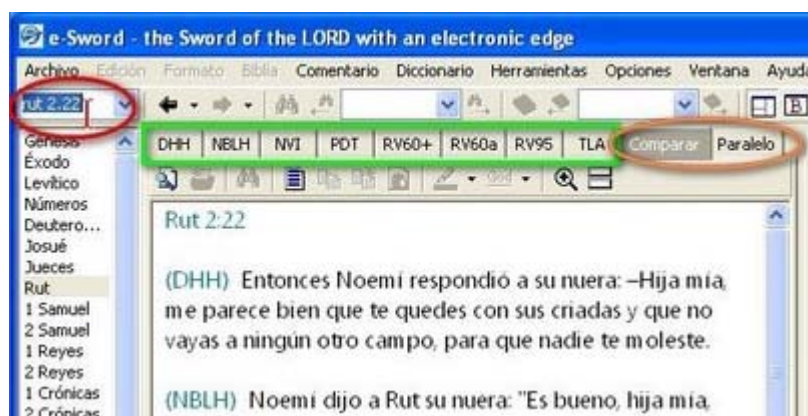
Haciendo la analogía con versiones de la Biblia, podríamos decir que cada traducción y cada paráfrasis de la Biblia es **una foto**, tomada



desde una **perspectiva**. Veamos primero cómo ver múltiples versiones en e-Sword y luego unos ejemplos.

Múltiples Versiones en e-Sword

En e-Sword las versiones de la Biblia aparecen debajo del menú, en la sección marcada con **VERDE**. Si instalaste mi paquete básico, tendrás Dios Habla Hoy (DHH), Nueva Biblia de los Hispanos (NBLH), Nueva Versión Internacional (NVI), Palabra de Dios para Todos (PDT), Reina Valera 1960 y 1995 y Traducción del Lenguaje Actual (TLA).



Navega a «**Rut 2:22**» digitando rut 2.22 y presionando ENTER en el cuadro de referencia, marcado en la imagen en **ROJO**. Por último, prueba las cejillas de "Comparar" y de "Paralelo", marcadas en **NARANJA**. En estas, podrás ver un pasaje en múltiples versiones para compararlos.

Ejemplo 1: Cuidado que te Encuentran

En Rut 2.22 la nuera Rut le está contando a Noemí su experiencia espigando y en este versículo Noemí le hace una sugerencia a Rut. Si vemos este pasaje, en la versión Reina Valera 1960 dice lo siguiente:

Y Noemí respondió a Rut su nuera: Mejor es, hija mía, que salgas con sus criadas, y que no te **encuentren** en otro campo. (Rut 2:22 RV60a)

¿Qué querrá decir "no te encuentren en otro campo"? Veamos algunas otras versiones.

- "no vayas a ningún otro campo, para que nadie te moleste." -- DHH
- "no sea que en otro campo te maltraten" -- NBLH
- "para que no se aprovechen de ti en otro campo" -- NVI

Encuentren --> Moleste --> Maltraten --> Aprovechen. Con sólo eso, sin necesidad aún de ir al Hebreo o a estudiar algún comentario, entendemos que Noemí la está protegiendo de que alguien le robe o inclusive la ultraje en un campo desconocido.

Ejemplo 2: ¿Salvos por Fe o no?


Miremos un segundo ejemplo en Santiago 2:14.

Hermanos míos, ¿de qué aprovechará si alguno dice que tiene fe, y no tiene obras? **¿Podrá la fe salvarle?** (Stg 2:14 RV60a)

¿Cómo que "podrá la fe salvarle"? Pero Romanos 3:28 dice que "el hombre es justificado por fe sin las obras de la ley" y hay otros pasajes que hablan de eso. (Gal 2.16, Rom 4.2-5).

Ah, pero otras versiones nos aclaran que en el versículo anterior habla de una persona que dice tener fe sin compasión, y por ejemplo la versión PDT lo traduce así "¿Lo podrá salvar esa clase de fe? (hablando de la fe sin obras, sin compasión). Igual la NBLH, DHH y la NVI lo traducen "esa fe"? La TLA nos da la versión más parafraseada que nos explica muy bien el texto.

Hermanos en Cristo, ¿de qué sirve que algunos de ustedes digan que son fieles a Dios, si no hacen nada bueno para demostrarlo? ¡Así no se van a salvar! (Stg 2:14 TLA)



«Ejercicio»

Como ejercicio, lee Rut 3:9 en múltiples versiones y medítalos. Explicanos qué quiere decirle Rut a Booz. Si gusta, puede ver el video al final con la demostración de cómo se hace en e-sword.



¿Dónde consigo más?

Si quiere otras versiones de la Biblia para su e-Sword en Español le recomiendo empezar por la página oficial de la [Comunidad Latina de e-Sword en Español](#).



¡Muéstrame!

Para ver el video de cómo usar e-Sword para estudiar Múltiples Versiones, haz click [aquí](#).

[Fotos de [Altimas](#)]

Publicado por Paul Garrett del Río en [8:15 AM](#) _sábado, noviembre 22, 2008

Minando la Biblia con e-Sword -- Parte 3 -- Explore los temas Bíblicos con una Concordancia

<http://blog.tecnologiaeficaz.com/2008/11/minando-la-biblia-con-e-sword-parte-3.html>



Tal vez el primer recurso ampliamente disponible para estudio Bíblico era una **Concordancia**, la cual listaba todos los versículos que contenían cierta palabra en Español. Esto nos sirve para dos propósitos básicos: **Buscar la cita de un versículo** del cual tenemos recuerdos de una frase o una palabra y luego para hacer un **estudio temático** básico a partir de una palabra o frase.

Tabla de Contenidos de Minando la Biblia usando e-Sword

1. [Introducción, Instalación y Configuración Básica](#)
2. [Use Múltiples Versiones para entender un Texto Mejor](#)
3. [Explore los temas Bíblicos con una Concordancia](#)
4. [Use Referencias Cruzadas para Encontrar Joyas](#)
5. [Encuentre otra Dimensión de Estudio en los Idiomas Originales](#)
6. [Use Diccionarios y Comentarios Bíblicos para alcanzar más allá](#)



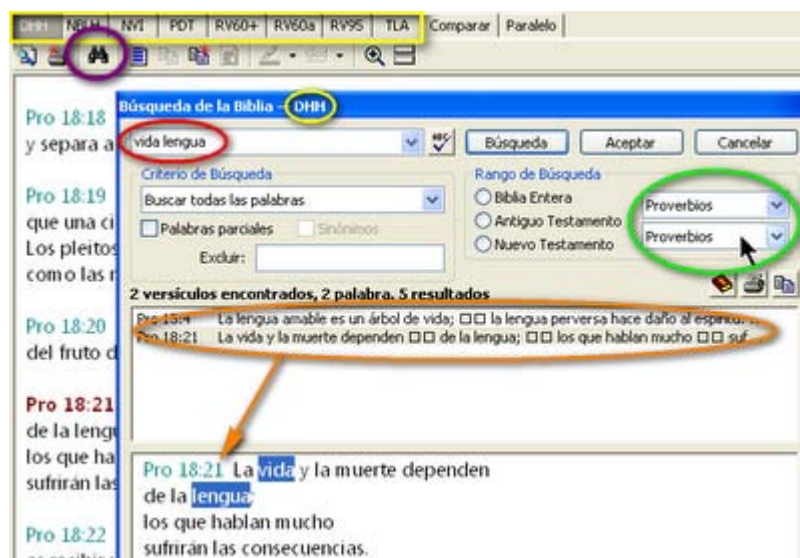
Buscando Canicas en una Piscina

Para darnos una alegoría para entender esto, podemos imaginarnos una **piscina o alberca llena de canicas** y quieres buscar una específica (Quiero la verde con la rayita café) o bien quieres sacar rápidamente todas las canicas que tienen ciertas características (Dame todas las que tienen el color rojo y raya azul). Usando el recurso del **Buscador** del e-Sword podremos hacer esto rápidamente y aquí trataré de dar un par de pistas de cómo usarlo de manera eficaz.



Ejemplo 1: El Proverbio Prófugo

Quiero hablar sobre Santiago y el poder de la lengua, y recuerdo que «*en algún lugar de Proverbios, cuyo nombre no puedo recordar*» hay un proverbio que algo dice del poder de vida y muerte que tenemos en la lengua.



Cuatro pasos para una búsqueda efectiva:

1. Escoges primero la **Versión de la Biblia** para buscar en ella. En este caso voy a usar la DHH (Marcado en **AMARILLO**) y presionas el botón de **Binoculares** de Buscar (Marcado en **MORADO**)
2. Luego digita la **frase o palabras a buscar** en el espacio de búsqueda. Yo puse "vida lengua" en el espacio marcado en **ROJO**)
3. Tercero delimita el **Rango de Búsqueda**. En este caso quiero buscar sólo en Proverbios (Marcado en **VERDE**)
4. Por último presiona el botón de "**Búsqueda**" y encontrará los versículos según el criterio de búsqueda dado en los pasos anteriores. ¡Encontré mi canica perdida! Proverbios 18.21 (Marcado en **NARANJA**)

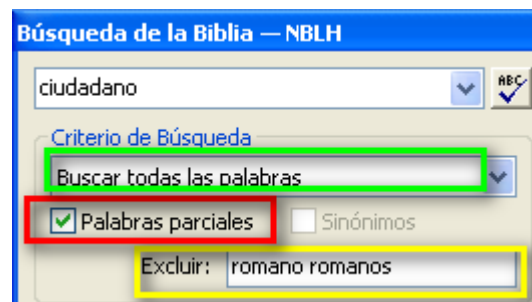
La vida y la muerte dependen de la lengua; los que hablan mucho sufrirán las consecuencias. (Pro 18:21 DHH)

Comentario Personal: Efectivamente, podemos matar a la gente con nuestros comentarios y el poder del aliento da vida a las personas. Estoy en [total desacuerdo](#) con [algunos que dicen](#) que este versículo es fundamento de la confesión positiva.



Ejemplo 2: Ciudadanos no Romanos

- Para ilustrar una búsqueda más compleja, quiero buscar la palabra "**Ciudadano**." Usando el método sencillo, encuentro desde la versión NBLH **6 resultados** en toda la Biblia, todas en Hechos.
- Ahora vamos a marcar "Palabras parciales" (Marcado en **ROJO**) y así va a encontrar "ciudadanos", "conciudadano", "conciudadanos" y similares. Ahora me dio **15 resultados** en varios libros desde Deu hasta Heb.
- Ahora, supongamos que no quiero los versículos donde se habla de la ciudadanía romano. Entonces con llenar la sección de **excluir** con las palabras "romano romanos" (Marcado en **AMARILLO**)
- Aunque no lo usé en este ejemplo, a veces quieres buscar "**Cualquiera de estas palabras**" ("*boca lengua*" en Proverbios, por ejemplo) o una "**Frase exacta**" ("*Ángel del Señor*"). Para eso usas el **Criterio de Búsqueda** (Marcada en **VERDE**)




Usando estos criterios avanzados de búsqueda, podemos encontrar la **cadena de versículos** (o de canicas) que necesitamos para un estudio de un tema.

Cuando veamos los números Strong, veremos que se pueden hacer búsquedas a partir de las palabras Griegas o Hebreas y no solamente del Español. Por ejemplo, para buscar "*Ágape*" en lugar de "*Amor*."

«Ejercicio»

Como ejercicio, busca todas las referencias al **árbol de la vida**. Si quiere observar el video de cómo lo hago yo, puede observarlo en el video de [¡Muéstrame!](#).

¿Dónde consigo más?





Si desea una concordancia más tradicional, recomendaría comenzar por la [Concordancia Exhaustiva de las Sagradas Escrituras](#) disponible en [varios](#) lugares [adicionales](#).

¡Muéstrame!

Para ver el video demostrando el Ejercicio de "árbol de la vida" haz click [aquí](#).



[Fotos de [Andres Morell](#), [Mattsoz](#), [HB19](#)]

Publicado por Paul Garrett del Río en [8:41 AM](#) _Junes, noviembre 24, 2008

Minando la Biblia con e-Sword -- Parte 4 -- Use Referencias Cruzadas para Encontrar Joyas

<http://blog.tecnologiaeficaz.com/2008/11/minando-la-biblia-con-e-sword-parte-4.html>



En Hechos capítulo 20 vemos la despedida de Pablo de los Efesios y él les dice que él ha cumplido con ellos porque les ha compartido "*todo el consejo de Dios*." (v27). La Biblia misma es su propio intérprete, o puesto de otra manera, **la Biblia se explica a sí misma**. Cuando preparamos un estudio sobre un versículo Bíblico, se enriquece mucho si lo conectamos con otros pasajes que hablan de los conceptos relacionados. Para esto, regularmente se usa el recurso de **Referencias Cruzadas** (a veces llamadas "Referencias Bíblicas Marginales" o "Cadenas Temáticas"). Este tema mostrará cómo usar este recurso en e-Sword y dará unos ejemplos Bíblicos Prácticos.

Tabla de Contenidos de Minando la Biblia usando e-Sword

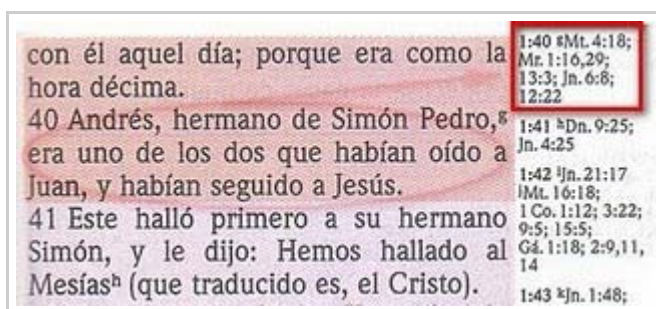
1. [Introducción, Instalación y Configuración Básica](#)
2. [Use Múltiples Versiones para entender un Texto Mejor](#)
3. [Explore los temas Bíblicos con una Concordancia](#)
4. [Use Referencias Cruzadas para Encontrar Joyas](#)
5. [Encuentre otra Dimensión de Estudio en los Idiomas Originales](#)
6. [Use Diccionarios y Comentarios Bíblicos para alcanzar más allá](#)



Referencias Cruzadas

Hace un tiempo nos regalaron una Biblia de Estudio Arco-Iris cuyo mayor valor eran las referencias marginales que tenía... agregando significado, profundidad y valor a casi todas las referencias buscadas.

En el pasaje mostrado en la imagen a la derecha, Juan 1:40 se muestra cómo las referencias cruzadas muestran otros lugares en la Biblia que hace referencia a los nombres de los Apóstoles, así ayudándonos a encontrar los pasajes paralelos de importancia. El e-Sword tiene una herramienta gratuita llamada el *Tesoro de Conocimiento de las Escrituras*, o *TSK por sus siglas en Inglés*.



Ejemplo 1: El Sopló de Dios

Después de resucitar, Jesús les aparece a sus discípulos en Juan 20 y dice que "*sopló y les dijo: --Recibid el Espíritu Santo*" (Jua 20:22 RV95). Si buscamos el pasaje en nuestro e-Sword, y abrimos la cejilla TSK (Marcada en **AMARILLO**) nos muestra una serie de referencias cruzadas de interés. En la imagen se ve que el cursor del mouse está sobre la referencia Sal 33:6 (Marcado en **ROJO**) y la pantalla abre la referencia al Salmo para nuestra lectura rápida (Marcado en **VERDE**).



Ojo las referencias interesantes que nos hace el TSK a Juan 20:22

Entonces Jehová Dios formó al hombre del polvo de la tierra, **sopló en su nariz aliento de vida** y fue el hombre un ser viviente. (Gén 2:7 RV95)

El espíritu de Dios me hizo y el **soplo del Omnipotente me dio vida**. (Job 33:4 RV95)

Por la palabra de Jehová fueron hechos los cielos; y todo el ejército de ellos, **por el aliento de su boca**. (Sal 33:6 RV95)

Me dijo: "Profetiza al espíritu, profetiza, hijo de hombre, y di al espíritu que así ha dicho Jehová, el Señor: "¡Espíritu, ven de los cuatro vientos y **sopla sobre estos muertos, y vivirán!**" (Eze 37:9 RV95)

Si yo estuviera preparando un sermón sobre el **Aliento que da Vida**, definitivamente quisiera dar referencia a estos versículos en conjunto a Juan 20:22.

Dos notas sobre el TSK y el Inglés: El TSK tiene agrupados sus referencias cruzadas por secciones del versículo original y las agrupaciones las tiene en la versión King James en Inglés. Si no lees inglés, ni te preocupes, ya que el valor del TSK está en las **referencias que hace**. Lo otro que notarás es que las referencias Bíblicas están en Inglés (Ej: Dice "Psa" en lugar de "Sal"). Tampoco esto influye, ya que e-Sword entiende las referencias y nos la despliega.

Ejemplo 2: Hagan Todo lo que Él diga


Vayamos a ver nuestro segundo ejemplo en Juan 2:5, el pasaje donde Jesús convierte el agua en vino:

Su madre dijo a los que servían: "Hagan todo lo que El les diga." (Jua 2:5 NBLH)

Esa frase se la dijo María a los sirvientes en la boda en Caná, pero es una instrucción que aplica **hoy en día para nosotros**. ¡También debemos hacer todo lo que Jesús nos diga! Ahora veamos algunas de las referencias cruzadas que nos da el TSK y tendremos unos ejemplos Bíblicos para nuestro entendimiento.

- En Génesis vemos que Noé fue obediente y "*conforme a todo lo que Dios le había mandado, así lo hizo.*"
- En Lucas 5 Pedro no entendía por qué Jesús le dijo que echara la red al otro lado, pero "*porque Tú lo pides*", fue **obediente** y vio el milagro de la Pezca Milagrosa.
- Hebreos 11 menciona cómo "*Por la fe Abraham, al ser llamado, obedeció, saliendo para un lugar que había de recibir como herencia; y salió sin saber adónde iba.*"

Ahí está, sin necesidad de buscar opiniones ni comentarios, la Biblia misma nos está dando ejemplos de personas que fueron Obedientes a todo lo que Jesús dice.



«Ejercicio»

Como ejercicio, busque en TSK **Lucas 24.32** y observe las referencias cruzadas. Si quiere observar el video de cómo lo hago yo, puede observarlo en el video de ¡Muéstrame!



¡Muéstrame!

Para ver el video demostrando el Ejercicio haz click [aquí](#).

Publicado por Paul Garrett del Río en [11:33 AM](#) _Lunes, noviembre 24, 2008

Minando la Biblia con e-Sword -- Parte 5 -- Encuentre otra Dimensión de Estudio en los Idiomas Originales

<http://blog.tecnologiaeficaz.com/2008/11/minando-la-biblia-con-e-sword-parte-5.html>



La Biblia fue escrita principalmente en Hebreo y en Griego. Qué dicha que no hay que aprender Griego o Hebreo para poder leer la Biblia, sin embargo, [aunque múltiples versiones te ayudan a entender](#) mejor un pasaje, hay una **dimensión de entendimiento disponible en los idiomas originales**. Algunas de las palabras originales tienen significados con algunas **matices** que los equivalentes en Español no cargan; o tal vez hay una historia asociada a una palabra que puede aumentar el significado o ilustrarla de alguna manera.

Un amigo mío estudió Alemán en la universidad únicamente para poder entender los escritos de Martín Lutero y otros reformistas **en su idioma original**. Por supuesto que el mejor entendimiento lo consigues si estudias el Hebreo o el Griego directamente, pero para todos los demás, un diccionario o *Léxico* nos ayuda a obtener mucho del beneficio sin perder años estudiando un idioma. En esta lección trataremos de mostrar cómo sacarle el jugo al *STRONG* y otros Léxicos disponibles para e-Sword.

Tabla de Contenidos de Minando la Biblia usando e-Sword

1. [Introducción, Instalación y Configuración Básica](#)
2. [Use Múltiples Versiones para entender un Texto Mejor](#)
3. [Explore los temas Bíblicos con una Concordancia](#)
4. [Use Referencias Cruzadas para Encontrar Joyas](#)
5. [Encuentre otra Dimensión de Estudio en los Idiomas Originales](#)
6. [Use Diccionarios y Comentarios Bíblicos para alcanzar más allá](#)



Tres Beneficios de estudiar basado en el Original

Yo he encontrado en mi propio estudio Bíblico que el valor de estudiar el Original reunda en tres beneficios.

1- Matices. Cuando un muchacho le dice a una muchacha "*Te Quiero*" entendemos muchos matices de significado. Si alguien trata de traducir esto al Inglés, se vuelve difícil. «*I Want You*» suena muy sexual y poco tierno, «*I love you*» es "*Te Amo*". Tal vez lo mejor es «*I cherish you*» pero en Inglés esa palabra dejó de usarse el milenio pasado y la muchacha no va a ser impactada por el muchacho de la manera en que él lo quiso hacer. Ahora imagínese traducir el más de [14.000 palabras](#) que trae la Biblia. Rescatemos algunos de esos significados perdidos.

2- Ilustración. A veces al decir una palabra original, se puede explicar el significado literal de una palabra la cual contiene una ilustración. En Gálatas 5 cuando habla del fruto de la carne de "*IRA*" o "*CONTIENDA*" el original es la palabra Griega "*thumos*" cuyo significado literal daba a entender **tirar humo o fuego por la nariz**. Cuando dices esto, la ilustración natural y fácil de visualizar es de un dragón que hecha fuego. La ilustración queda simentada en la imaginación del lector por medio del significado literal del Griego. ¡Qué eficiente!

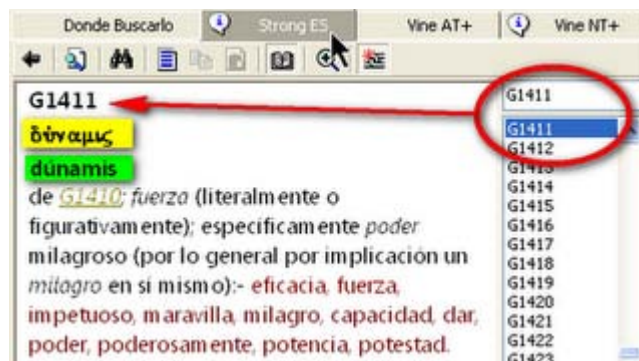


3- Relación. Hay palabras en Español que están directamente relacionadas con raíces Griegas o Hebreas que nos amarran mejor el significado. Muchas veces las palabra que en la Biblia encontramos traducida como "*Poder*" es el original Griego «*dunamis*», del cual **obtenemos la palabra "Dinamita."** Al final del "Padre Nuestro" cuando decimos que "*tuyo es el reino, el poder y la gloria*" podemos darnos la libertad de decir "*tuyo es el reino, la DINAMITA, y la gloria.*" No sé si es lo mismo en tu caso, pero esa relación me impacta más que sólo "poder."

La Numeración Strong

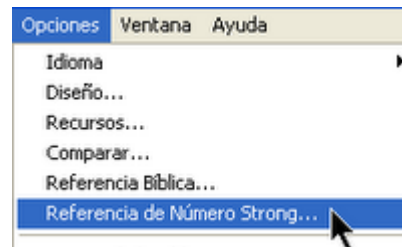
El equipo dirigido por el señor James Strong hizo un índice de cada palabra del Hebreo y otro índice de cada palabra del Griego. Se generaron por lo tanto más de 8000 números del Hebreo, del H1 hasta el H8674 y otro índice del Griego, con los números del G1 al G5624. En el e-Sword la viñeta de diccionario en la parte inferior de la pantalla

contiene el índice Strong. En el ejemplo se está mostrando la definición de la **G1411** cuya escritura en griego se muestra en **amarillo** y cuya transliteración al español es la palabra **dúnamis** que se traduce como "fuerza" o "poder" o "poderosamente", etc.



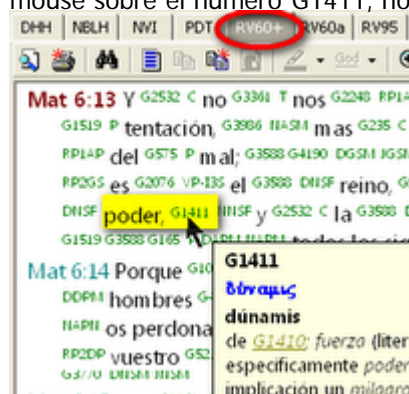
Configuración del Strong en e-Sword al Español.

Para usar el Strong en Español hay que hacer una configuración sencilla para ver las definiciones en Español. Vaya a **Opciones** -> **Referencia de Números Strong** y en el diálogo que se abre, seleccione "**Diccionario Strong en español**" para ambos el Antiguo y el Nuevo Testamento. (Ver imagen a la Derecha con el círculo **ROJO**)




¿Dónde está?

Ahora para ver el original de un término en Español, hay que usar la versión de la Biblia que tiene un "+" al final. En este caso, el que tenemos es el RV60+ (Marcado en **ROJO**). Vayamos al Padre Nuestro en Mateo 6:13 y observemos que cuando ponemos el cursor del mouse sobre el número G1411, nos despliega el significado de dúnamis, indicándonos que ésta es la palabra Griega usada para "poder" en este versículo.



Ahora sí, vamos a mostrar un par de ejemplos...

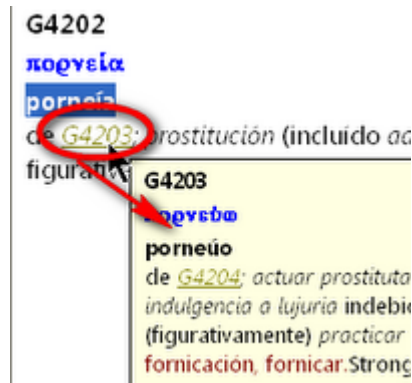


Ejemplo 1: ¿Pornografía en la Biblia?

La Biblia no dice nada directamente en contra de la Pornografía, ¿o sí? Veamos este versículo en Colosenses:

Haced morir, pues, lo terrenal en vosotros: fornicación, impureza, pasiones desordenadas, malos deseos y avaricia, que es idolatría; (Col 3:5 RV60a)

¿Qué significa "fornicación"? Otras traducciones nos aclaran un poco diciéndonos que son "*inmoralidades sexuales*", pero ahora busquemos el Griego. Primero abres el RV60+, haz click sobre el número Strong que está junto a la palabra "fornicación". El número es el G4202 y según el diccionario abajo, es la palabra griega "**porneía**", la raíz de la cual es **porneúo**, de donde sacamos el prefijo "porno" de la palabra "pornografía." Cuando le hablas a varones hoy en día, es mucho más fuerte referirse estas palabras que a la palabra "fornicación" que casi no se usa. Además, habla de un pecado mucho más común, lastimosamente dentro de la Iglesia también.




Ejemplo 2: Aliento de Vida

Miremos Génesis 2 cuando el Señor creó al hombre:

Entonces Jehová Dios formó al hombre del polvo de la tierra, sopló en su nariz aliento de vida y fue el hombre un ser viviente. (Gén 2:7 RV95)

Si observas en el RV60+ la palabra "**aliento**" corresponde al Strong **H5397** que corresponde al hebreo «*neshamá*» que tiene muchas traducciones, entre ellas "**alma**", "**espíritu**" y "**vida**." Dios no sólo puso oxígeno en los pulmones de Adán, sino que le dio alma, un espíritu, una vida. Ahora, si quieres puedes ir a las referencias cruzadas y mirar las palabras griegas en Juan 20:22 cuando Jesús respiró sobre sus discípulos y les dijo "Recibid el Espíritu Santo." Puedes seguir minando y buscando joyas hasta la madrugada.



«Ejercicio»

Como ejercicio, busque en **Juan 21.15-16** y observe las palabras originales para "amor" que usaron Jesús y Pedro. Ahora entendemos por qué Jesús preguntó tres veces. Si quiere observar el video de cómo lo hago yo, puede observarlo en el video de ¡Muéstrame!

¿Dónde consigo más?

El paquete básico ya instaló el diccionario [Vine del AT y NT](#). Si desea más, puede usar el [Diccionario de Moisés](#)



[Chávez](#) para el Hebreo, y el de [Alfred E. Tuggy](#) para el Griego.



¡Muéstrame!

Para ver el video demostrando el Ejercicio de "¿Pedro me Amas?" haz click [aquí](#).

[Foto de [EmisionNatural](#), [Niiiqoo](#)]

Publicado por Paul Garrett del Río en [8:07 PM](#) _miércoles, noviembre 26, 2008

Minando la Biblia con e-Sword -- Parte 6 -- Use Diccionarios y Comentarios Bíblicos para alcanzar más allá

<http://blog.tecnologiaeficaz.com/2008/12/minando-la-biblia-con-e-sword-parte-6.html>



La Biblia seguramente es el libro más estudiado de la historia. Cuando estamos estudiando un tema o un pasaje, es bueno y eficaz leer lo que otros estudiosos de las Escrituras han dicho. No estoy hablando de copiar un sermón, es importante dar "**pan fresco**", pero si uno puede extenderse aún más usando recursos disponibles como diccionarios y comentarios Bíblicos.

En esta última entrada de "Minando la Biblia con e-Sword" trataremos de ponerlos a trabajar con Comentarios y Diccionarios Bíblicos para ir "más allá" en su Estudio Bíblico.

Tabla de Contenidos de Minando la Biblia usando e-Sword

1. [Introducción, Instalación y Configuración Básica](#)
2. [Use Múltiples Versiones para entender un Texto Mejor](#)
3. [Explore los temas Bíblicos con una Concordancia](#)
4. [Use Referencias Cruzadas para Encontrar Joyas](#)
5. [Encuentre otra Dimensión de Estudio en los Idiomas Originales](#)
6. [Use Diccionarios y Comentarios Bíblicos para alcanzar más allá](#)



Comentarios -- Interpretación Histórica y Experta
Un profesor de Biblia una vez me enseñó algo que me impactó

Si una doctrina es nueva, no es Bíblica. Si es Bíblica, no es nueva.

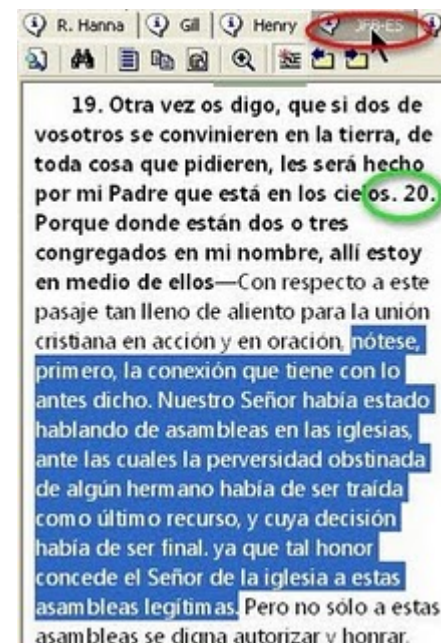
Cuando creemos encontrar algo en un versículo Bíblico, es importante revisar la enseñanza a través de la historia. Si históricamente se ha interpretado un pasaje como que tiene un significado, eso nos da confianza de que no estamos inventando una nueva herejía. También, los estudiosos Bíblicos tienen mayores recursos de los idiomas originales, y de los contextos culturales e históricos y pueden basarse en estos para darnos mayor entendimiento.

Ejemplo 1: Dos o Tres Reunidos en mi Nombre

"Puesto que donde se reúnen dos o tres en mi nombre, yo estoy allí en medio de ellos". En la mayoría de las reuniones donde llegan pocas personas, se citan este pasaje: "Hermanos, somos pocos, pero donde hay dos o tres reunidos dice la Biblia que allí está él entre ellos, así que vamos a empezar." Hermanos. ¿Será esto lo que está hablando? ¿No es que Dios siempre está conmigo? El Salmo 91 habla de que puedo descender hasta el Hades y allí está Dios conmigo.

Primero vayan a Mateo 18:20. Ahora busquen en la pantalla a la derecha la leyenda **JFB**. Esto corresponde a un comentario Bíblico llamado "Jamieson, Fausset y Brown" que es de mis favoritos y más recomendados. Luego bajas en la ventana hasta la leyenda que habla del versículo 20. Allí hay varios párrafos que hablan de este pasaje. Ojo lo que dice:

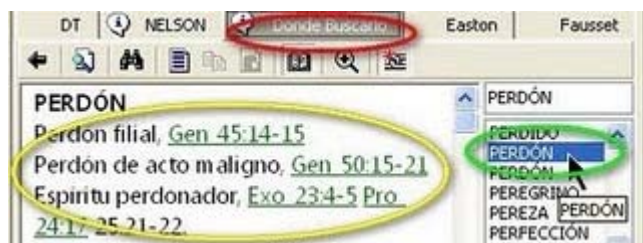
...nótese, primero, la conexión que tiene con lo antes dicho. Nuestro Señor había estado hablando de asambleas en las iglesias, ante las cuales la perversidad obstinada de algún hermano había de ser traída como último recurso, y cuya decisión había de ser final. ya que tal honor concede el Señor de la iglesia a estas asambleas legítimas.



¿Vieron? Esto no está hablando de las reuniones de oración donde llegan cuatro gatos, sino que está conectado con el contexto que está hablando de la **disciplina dentro de la iglesia**. Los comentaristas JFB opinan que esto habla de la reunión donde los líderes se reúnen para aplicar la disciplina... aunque fuesen sólo dos personas, Dios va a apoyar la decisión de ellos. Ahora acordémonos que esto es **opinión** de ellos, no es palabra de Dios, pero a mi sí me ayuda ver lo que los estudiosos de la Palabra han encontrado antes de mi.

Ejemplo 2: ¡Perdón! ¿Donde Empiezo?

"Vas a hablar sobre el perdón", te dice el líder. Pánico Escénico. ¿Qué hago? Puedo buscar tipo concordancia, pero quiero algo más. Vaya a la sección abajo y busque en el diccionario "Donde Buscarlo" y escriba la palabra "perdón".



El diccionario te dará muchos pasajes por **tema**, donde no necesariamente la palabra "perdón" sale. Es un excelente recurso para empezar a buscar un tema para preparar una enseñanza.

Hay otros diccionarios también. El diccionario VINE, parte del paquete básico de recursos, también se puede buscar en español, no sólo con los números Strong como aprendimos anteriormente.

¿Dónde consigo más?



En comentarios, el paquete básico ya instaló el de [Biblia del Diario Vivir](#), el [JFB](#) antes mencionado, y la [Biblia Plenitud](#), y en Diccionarios diccionario [Vine del AT y NT](#) y el [Dónde Buscarlo](#). Si desea más, puede usar el famoso [Mathew-Henry](#) o cualquiera en la lista de [Ebenezer](#) o bien de [grupo de e-Sword en Español](#).

Publicado por Paul Garrett del Río en [4:35 PM](#) _jueves, noviembre 27, 2008